



hikaru

www.hikaru.com.tw

光曜町數位行銷 Hikaru Digital Marketing

115年度暑期體驗營線上網站
操作教學

網站架構/使用說明

01

前臺家長操作流程

註冊流程
報名流程(含繳費/家長同意書上傳)

02

後臺營隊基本資料上架

後臺營隊管理
暑期營隊基本資料介紹
前/後臺介紹

03

學校操作流程

主辦學校
營隊學校
一般學校

04

QA時間

115年國小暑期營隊相關時間序



*線上報名詳細說明

第一階段報名

- 5/12~5/18開放線上報名
- 5/22 15:30截止繳費
- 5/25 確認第一階段最終報名人數及未繳費名額

第二階段報名

- 5/25~6/4 開放第二階段線上報名
(保留手動調整功能，各校可自行調整名額)

若有家長不清楚報名方式或相關疑難雜症，可於學校上班時間 08:00~16:00致電客服專線 2341-2822#77，將會有承辦學校(東門國小)駐點客服為家長說明

客服問題處理流程

Step1：各校承辦窗口接獲客服電話後處理方式

請引導家長撥打網頁客服專線[2341-2822#77](tel:2341-2822#77)，統一由東門國小駐點客服回覆客服案件

Step2：客服問題分類討論，進行上線前客服教育訓練

- 1.系統相關問題：ex.忘記帳號、簡訊認證碼....
- 2.報名相關問題：ex.繳費、家長同意書上傳...
- 3.各校營隊問題：ex.資料填寫、服裝...
- 4.其他：機動性提出討論

Step3：針對各項客服問題紀錄/追蹤

於結案後提供報表清單

前臺家長報名流程

家長報名流程

註冊新資料 |

QA及報名流程說明

點擊即開啟QA報名教學PDF

臺北市國民小學暑期體驗學習營

網站導覽 快速搜尋 注意事項

每年需重新填寫基本資料

QA及報名流程說明

登入系統

台北市校園
單一身分驗證

新北基學生登入

累計瀏覽數：210671033
(115)瀏覽數：4070124

無障礙標章2.1
ACCESSIBILITY

城市探險 夢想無垠

臺北市115年度國民小學
學生暑期體驗學習營
2026 Summer Vacation Camp

全部營隊 運動 生態 藝文 多元文化 童軍 品德

報名時間

第一階段 / 所有營隊報名

自115年4月12日(日)上午10:00~115年4月18日(六)中午12:00止

第一階段繳費期限自115年5月20日(二)起~115年5月22日(五)止

第一階段抽籤:115年4月18日(六)下午1:00

第二階段末額滿各營隊報名

115年5月25日(一)下午2:00~115年6月4日(四)上午10:00止

第二階段繳費期限自:115年5月25日(一)起 ~ 115年6月4日(四)止

ATM轉帳與臨櫃服務至截止當天下午3:30止

最新消息

主題	日期
登入系統	2025-05-13

家長報名流程

報名流程 |
登入畫面



選擇想參加的類別



選擇想參加營隊



點選報名活動



報名完成

台北市學生：臺北市校園單一身分(SSO)驗證登入

新北基學生：採Google帳號驗證登入

臺北市國民小學暑期體驗學習營

每年需重新填寫基本資料

QA及報名流程說明

登入系統

台北市校園單一身分驗證

新北基學生登入

累計瀏覽數：210671033
(115)瀏覽數：4070124

無障礙標章2.1
ACCESSIBILITY

城市探險 夢想無垠

臺北市115年度國民小學
學生暑期體驗學習營
2026 Summer Vacation Camp

全部營隊 運動 生態 藝文 多元文化 童軍 品德

報名時間

第一階段 / 所有營隊報名

自115年4月12日(日)上午10:00~115年4月18日(六)中午12:00止

第一階段繳費期限自115年5月20日(二)起~115年5月22日(五)止

第一階段抽籤:115年4月18日(六)下午1:00

第二階段未額滿各營隊報名

115年5月25日(一)下午2:00~115年6月4日(四)上午10:00止

第二階段繳費期限自:115年5月25日(一)起~115年6月4日(四)止

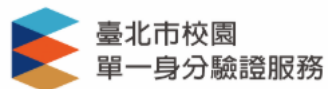
ATM轉帳與臨櫃服務至截止當天下午3:30止

最新消息

主題	日期
登入系統	2025-05-13

台北市學生： 採用臺北市校園單一身分(SSO)驗證註冊登入

- 為避免釣魚網頁攻擊，請認明本網站網域為 ldap.tp.edu.tw，如網址列資訊非正確網域，請勿進行任何操作。



請輸入您的使用者名稱與密碼

帳號



密碼



[忘記帳號/密碼](#)

登入

[尚未有帳號？親子帳號申請](#)

其他功能



台北通登入



常見問答



加入好友

新北基學生：(非台北市學生)
採用採Google帳號驗證註冊登入

 使用 Google 帳戶登入

登入

繼續使用

電子郵件地址或電話號碼

[忘記電子郵件地址？](#)

[建立帳戶](#)

下一步

繁體中文



[說明](#)

[隱私權設定](#)

[條款](#)

家長報名流程

報名流程 |

台北市學生：臺北市校園單
一身分(SSO)驗證登入

新北基學生：採Google帳
號驗證登入

登入帳號

填寫學生基本資訊



接收驗證資訊



完成驗證即可登入

驗證成功後即跳轉登入首頁

註冊新資料

QA及註冊流程說明

最新消息

更多最新消息

累計瀏覽數：209863991
(114)瀏覽數：3263082

無障礙標章 2.1
ACCESSIBILITY

全部營隊運動生態藝文多元文化童軍

因繳費帳務對帳時間延誤，目前第二階段報名預計延後至5/29(三)下午2點開放~6/6(四)上午10點截止報名，有任何問題，可聯繫東門國小協助(02-2341-2822#46)
報名已錄取者欲列印家長同意書及繳費單請點選左方選單【我的報名】按鈕或點選【有n個錄取】。

註冊帳號

您的帳號為學生身分證字號
除了在網頁後方顯示外
也將由手機簡訊及EMAIL傳送

操作說明下載

請依照報名學生真實資料填寫以下欄位

學生姓名(必填)

學生姓名

學生身分證字號(必填)

學生身分證字號

學校縣市

臺北市

學校行政區

中正區

學校

忠孝國小

現在就讀

1年

☐ 報名學生是臺北市關懷生 (低收入戶、新住民)

家長手機(必填)

家長手機

家長email(必填)

家長email

閱讀並同意個人資料蒐集使用同意書

臺北市國民小學暑期體驗營報名系統(以下簡稱本系統)重視並保護您的個人資料。當您在為線上報名系統註冊時，系統會需要向您蒐集必要的個人資料(姓名、身分證字號、性別、生日、email、手機、電話)。在您提供個人資料之前，請詳閱下列告知事項，以維護您的權益。
1. 本系統依個人資料保護法等相關法令規定，在主管機關所核准之特定目的範圍內蒐集您的個人資料。
2. 蒐集取得您的個人資料是為線上報名業務之執行以及營隊保險業務之執行，同時提供更優質的服務：
 ◦ 這些資訊可協助我們確認您的身分、保障報名合適的活動、及方便與您連絡通知活動或繳費的各種狀況。
 ◦ 您可以快速報名本系統各項活動，而不必每次都要重複輸入基本資料。
 ◦ 您可以隨時查詢目前報名活動現狀、取消報名、及查詢參加需付費活動的繳費狀況。
 ◦ 您可以使用信用卡、超商或ATM多元繳費管道繳費而不必到現場繳費。
3. 針對您的個人資料，我們將秉持誠實信用及依隱私權保護政策規範之使用方式被處理或利用，您的個人資料除了報名營隊的承辦人執行業務的需要會在本系統被處理或利用外，我們也會不定期發送活動相關訊息的通知。
4. 您的個人資料僅於前述特定目的範圍內加以利用，並將保存於系統1年或直至您提出刪除或停止利用之申請為止。個人資料一旦從系統刪除後，所

家長報名流程

報名流程 |

登入帳號

填寫學生基本資訊



接收驗證資訊



完成驗證即可登入

驗證成功後即跳轉登入首頁

手機接收驗證碼

今天 下午 7:25

學生：李暑期, 開通驗證碼為：
5285, 建議勿刪除此簡訊

如未收到簡訊驗證碼
請聯繫東門國小駐點客服(02-23412822#77) 查詢。

家長註冊流程

報名流程 |

登入帳號

填寫學生基本資訊



接收驗證資訊



完成驗證即可登入

驗證成功後即跳轉登入首頁

Gmail - Email from G X | 註冊確認信 - frada.ts X | 所有體驗營 | 臺北市國 X | 所有體驗營 | 臺北市國 X | +

← → ↺ holiday.hikaru.com.tw/reg_confirm?user=AC37453583

應用程式 YouTube 地圖 Gmail

臺北市國民小學 登入 快速搜尋 注意事項

全部營隊 運動 生態 藝文 生命

因應新冠肺炎疫情，學生及家長特別注意事項

註冊帳號

請依照報名學生真實資料填寫以下欄位

登錄帳號

Ai

驗證碼

驗證碼

送出

註冊新資料

如何註冊?

最新消息

更多最新消息

家長報名流程

報名流程 |

登入畫面



選擇想參加的類別



選擇想參加營隊



點選報名活動



報名完成

台北市學生：臺北市校園單一身分(SSO)驗證登入

新北基學生：採Google帳號驗證登入

臺北市國民小學暑期體驗學習營

每年需重新填寫基本資料

QA及報名流程說明

登入系統

台北市校園單一身分驗證

G 新北基學生登入

累計瀏覽數：210670694
(115)瀏覽數：4069785

無障礙標章 2.1 ACCESSIBILITY

城市探險 夢想無垠

臺北市115年度國民小學
學生暑期體驗學習營
2026 Summer Vacation Camp

全部營隊 運動 生態 藝文 多元文化 童軍 品德

報名時間

第一階段 / 所有營隊報名

自115年5月12日(二)上午10:00~115年5月18日(一)中午12:00止

第一階段繳費期限自115年5月20日(二)起~115年5月22日(五)止

第一階段抽籤:115年5月18日(一)下午1:00

第二階段未額滿各營隊報名

115年5月25日(一)下午2:00~115年4月20日(一)上午10:00止

第二階段繳費期限自:114年5月25日(日)起 ~ 115年6月4日(四)止

ATM轉帳與臨櫃服務至截止當天下午3:30止

最新消息

主題	日期
登入系統	2025-05-13

家長報名流程

報名流程 |

登入畫面



選擇想參加的類別



選擇想參加營隊



點選報名活動



報名完成

所有體驗營 | 臺北市國民小學暑期 | 新分頁

holiday.hikaru.com.tw/camps?CAT=3

應用程式 YouTube 地圖 Gmail

臺北市國民小學暑期體驗學習營

快速搜尋 注意事項

全部營隊 運動 生態 藝文 生命

因應新冠肺炎疫情，學生及家長特別注意事項

目前為第一階段報名區間，將於5/24進行抽籤，不以報名順序為錄取依據。

生態體驗營

陽明山生態探索體驗營

二 三 四 五



營隊簡介
體驗三校之特色課程，包含藍染技法、攀岩、香草運用、定向探索、米食文化、...

活動地點
湖山國小、湖田國小、

報名去 >

外雙溪生態探索體驗營

二 三 四 五



營隊簡介
一、打破學校藩籬，在體驗實作中學習三校特色課程。二、活動內容：陶藝、手...

活動地點
臺北市士林區外雙溪山

報名去 >

最新消息

更多最新消息

我的報名

測試用
臺北市/北教大附小/5年1班
一般身分報名

有 0 個報名 查看

有 0 個錄取 查看

列印繳費單

有 0 個已繳費 查看

登出帳號

我的報名

累計瀏覽數：168111267
(110)瀏覽數：2458745

家長報名流程

報名流程 |

登入畫面



選擇想參加的類別



選擇想參加營隊



點選報名活動



報名完成

所有體驗營 | 臺北市國民小學暑期 | 新分頁

holiday.hikaru.com.tw/camp?NBR=4

應用程式 YouTube 地圖 Gmail

臺北市國民小學暑期體驗學習營

快速搜尋 注意事項

全部營隊 運動 生態 藝文 生命

因應新冠肺炎疫情，學生及家長特別注意事項

目前為第一階段報名區間，將於5/24進行抽籤，不以報名順序為錄取依據。

生態體驗營

外雙溪生態探索體驗營

住宿：否

活動地點：臺北市士林區外雙溪山區

承辦學校/處室：雙溪國小/教導處

聯絡人：資設組長 曾建勳

電話/傳真：2841-1038#31/2841-1268

活動類型：

最新消息

更多最新消息

我的報名

測試用
臺北市/北教大附小/5年1班
一般身分報名

有 0 個報名 查看

有 0 個錄取 查看

列印繳費單

有 0 個已繳費 查看

登出帳號

我的報名

累計瀏覽數：168111267
(110)瀏覽數：2458745

家長報名流程

報名流程 |

登入畫面



選擇想參加的類別



選擇想參加營隊



點選報名活動



報名完成

1

holiday.h... 顯示

營隊名稱=>外雙溪生態探索體驗營
梯次=>1
您確定要報名?

確定 取消

2

holiday.h... v 顯示

報名成功!

確定

報名 報名活動

如有系統使用問題、帳號註冊問題、報名問題請聯繫
東門國小許組長 2341-2822 #21
e7327984@mail.tmps.tp.edu.tw

營隊活動內容相關問題請與承辦學校聯絡人聯繫
(聯繫方式請查詢各營隊活動頁面內說明)

家長報名

報名流程 |

登入畫面



選擇想參加的類別



選擇想參加營隊



點選報名活動



報名完成

所有體驗營 | 臺北市國民小學暑期 × 新分頁

holiday.hikaru.com.tw/mine/record/3

應用程式 YouTube 地圖 Gmail

臺北市國民小學暑期體驗學習營

快速搜尋 注意事項

全部營隊 運動 生態 藝文 生命

因應新冠肺炎疫情，學生及家長特別注意事項

目前為第一階段報名區間，將於5/24進行抽籤，不以報名順序為錄取依據。

我的報名

最新消息 更多最新消息

我的報名

測試用
臺北市/北教大附小/5年1班
一般身分報名

有 1 個報名 查看

有 0 個錄取 查看

列印繳費單

有 0 個已繳費 查看

登出帳號

我的報名

基本資料 保險資料 已報名 1 已錄取 0 已繳費 0

我的報名


外雙溪生態探索體驗營

營隊編號	4
營隊名稱	外雙溪生態探索體驗營
報名梯次	1
活動日期	07/05~07/07
報名時間	2021-05-10 19:16:13
報名階段	1
抽籤結果	

累計瀏覽數：168111267
(110)瀏覽數：2458745

基本資料說明

後臺管理身分及權限說明



光曜町

系統/網站管理
信用卡資料匯入確認
繳費資料匯入
中籤簡訊通知



主辦學校

消息佈達
各學校營隊資料蒐集
回覆各校操作問題
營隊抽籤



營隊學校

接收主辦學校布達資訊
營隊資料設定
報名查詢
未繳費查詢
錄取名單
家長同意書列印
繳費列印
問與答管理



一般學校

接收主辦學校布達資訊
關懷生資料設定
本校報名查詢
本校未繳費查詢
本校錄取名單
本校家長同意書列印
本校繳費單列印
本校自辦營隊設定
代理本校學生註冊



網站基本資料-後臺

網址 |
holiday.tp.edu.tw/backend

後台管理人員登入



🔔 學校登入後可下載相關文件

🔔 登入有問題請電洽東門國小駐點客服協助處理
(02-23412822#77)

- 為避免釣魚網頁攻擊，請認明本網站網域為 ldap.tp.edu.tw，如網址列資訊非正確網域，請勿進行任何操作。



臺北市校園
單一身分驗證服務

請輸入您的使用者名稱與密碼

帳號



密碼



[忘記帳號/密碼](#)

登入

[尚未有帳號？親子帳號申請](#)

其他功能



台北通登入



常見問答



加入好友

管理後台老師：
採用臺北市校園單一身分(SSO)驗證註冊登入

登入資訊

- 後臺網址 = holiday.tp.edu.tw/backend
- 登入方式採北市府SSO認證
- 登入帳號：老師個人登入帳號
- 登入密碼：老師個人登入密碼
- 身分別開通：
 - 營隊學校老師/一般學校老師會透過名單開通方式登入操作。
 - 後台登入帳號開通通知：<https://forms.gle/h6bbqKrseGENjgxp9>
- 登入時遇到問題，請致電東門國小駐點客服2341-2822#77。

(因應近日公文表示各權責機關應將統一代碼內容及編碼說明公告於機關網站，並以開放格式之資料集於政府資料開放平臺，集中公開列式，供機關及民眾參考運用)

各校操作流程

網站基本資料-後臺

網址 |

holiday.tp.edu.tw/backend

登入帳號 | 老師個人SSO帳號

登入密碼 | 老師個人SSO密碼

後台管理人員登入



🔔 學校登入後可下載相關文件

網站後臺-填寫提要

- 於本系統填寫任何資料時，**請勿填寫**以下**特殊符號或字串**
select、insert、update、delete
union、into、load_file、outfile
' (單引號)
/*
*
../
./
- 手機必須填寫，主辦學校將會發簡訊通知各營隊管理人
- 關於活動地點/集合地點
例如：福林國小操場
- 填寫地址時，**請勿填寫全形數字**，避免google地圖系統無法判讀顯示。

營隊學校/一般學校



營隊學校

營隊學校

常用後臺設定

報名前

- 營隊資料設定
- 梯次資料設定
- 營隊問答管理

開放報名

- 第一階段報名
- 營隊報名人數追蹤
- 第二階段報名
- 引導家長線上報名

抽籤後

- 錄取名單查詢
- 繳費單列印
- 未繳費人數追蹤
- 家長同意書列印
- 上課證列印

報名前



營隊資料

訊息通知 |

主辦學校將在此功能頁面發送訊息給承辦學校或是所有學校，必要時還會以簡訊通知各位承辦老師。

下載營隊學校使用說明 |

如對操作步驟有疑慮時，點擊即可開啟教學步驟的PPT檔案。

暑期體驗營後臺管理系統 營隊學校

• 營隊學校 • 一般學校 系統登出

訊息通知 (0)

- 富邦銀行帳戶設定
- 營隊資料設定
- 報名查詢(未錄取轉備取/第二階段直接錄取)
- 未繳費查詢(轉正取/辦退費)
- 錄取名單
- 家長同意書列印
- 繳費單列印
- 上課證列印
- 問與答管理
- 修改密碼

學校：華江國小 1

[下載營隊學校使用說明](#)

[家長同意書補充說明](#)

[下載一般學校使用說明](#)

[下載退費申請書](#)

[下載積極關懷生報名表](#)

[新增學員後臺操作說明](#)

營隊學校-訊息通知

編號	發送時間	發送單位	主旨	已讀取時間	操作
1	0	最高權限管理者	照片上傳原則	2013-07-08 10:40:57	內容

上一頁 1 下一頁 | 共 1 頁, 共 1 筆

營隊學校-訊息通知

欄位	內容
主旨	照片上傳原則
內容	要上傳的照片尺寸, 請自行裁切為 216x216(正方形) 檔案大小控制在 300KB 以下 以利整個網站的瀏覽速度
附件	

營隊資料

帳戶設定 |
已事先代入各校富邦帳戶，請
老師再次確認。

有禮驗營 | 臺北市國民小學暑期 | 營隊學校-富邦銀行帳戶設定 | 臺 | +

holiday.tp.edu.tw/backend/3.php?ID=f&NBR=61

用程式 YouTube 地圖 Gmail

TAIPEI 暑期體驗營後臺管理系統 營隊學校

• 營隊學校 • 一般學校 系統登出

● 訊息通知 (0)

● 富邦銀行帳戶設定

● 營隊資料設定

● 報名查詢(未錄取轉備取/第二階段直接錄取)

● 未繳費查詢(轉正取/辦退費)

● 錄取名單

● 家長同意書列印

● 繳費單列印

● 上課證列印

● 問與答管理

● 修改密碼

學校：華江國小 1

[下載營隊學校使用說明](#)

[家長同意書補充說明](#)

[下載一般學校使用說明](#)

[下載退費申請書](#)

[下載積極關懷生報名表](#)

[新增學員後臺操作說明](#)

營隊學校-富邦銀行帳戶設定

欄位	內容
富邦帳戶名稱	臺北市華江國民小學特1
富邦帳號 (14碼數字)	16055271900006

[送出](#) [取消](#)

營隊資料

資料設定 |

各承辦國小可在營隊清單中確認各校開辦的營隊列表，點選**編輯**可進入操作畫面。

The screenshot displays the '暑期體驗營後臺管理系統' (Summer Camp Management System) for '營隊學校' (Camp School). The left sidebar contains a menu with '營隊資料設定' (Camp Information Setting) highlighted. The main content area shows a table titled '營隊學校-營隊資料設定' (Camp School - Camp Information Setting) with columns for '編號' (ID), '營隊名稱' (Camp Name), '梯次' (Batch), and '操作' (Action). A single entry is listed with ID 1 and the name '彩田嬉遊趣-生命教育體驗營'. The '操作' column has buttons for '編輯' (Edit) and '預覽' (Preview), with '編輯' highlighted. Below the table, pagination shows '上一頁 1 下一頁 | 共 1 頁, 共 1 筆'. The bottom of the sidebar lists various links like '下載營隊學校使用說明' and '新增學員後臺操作說明'.

編號	營隊名稱	梯次	操作
1	彩田嬉遊趣-生命教育體驗營	1	編輯 預覽

上一頁 1 下一頁 | 共 1 頁, 共 1 筆

營隊資料

資料設定 |
確認營隊資訊
隊服尺寸設定
紙本化設定
上傳營隊相關圖片
填寫梯次資料

有經驗營 | 臺北市國民小學署 | 營隊學校-營隊資料設定 | 暑期體 | +

holiday.tp.edu.tw/backend/3.php?ID=2e&NBR=1

YouTube 地圖 Gmail

TAIPEI 暑期體驗營後臺管理系統 營隊學校

• 營隊學校 • 一般學校 [→] 系統登出

營隊學校-營隊資料設定

欄位	內容
營隊名稱	彩田嬉遊趣-生命教育體
處室	輔導室
連絡人	輔導主任 陳惠達 手機: EMAIL:
電話	2306-4352#140
傳真	2302-2503
學校地址	郵遞區號: 地址:
主要活動地點	新北市金山南勢湖-彩田米友善耕作基地
主要活動地點 要出現在google地圖上 可辨識的地址	1. 臺北市萬華區環河南路2段250巷42弄2號 2. (如無,可不填) 3. (如無,可不填) 4. (如無,可不填) 5. (如無,可不填)
集合地點	萬華區華江國小
集合地點 要出現在google地圖上 可辨識的地址	臺北市萬華區環河南路2段250巷42弄2號
是否住宿	<input type="checkbox"/> 是

營隊資料

資料設定 |
確認營隊資訊
隊服尺寸設定
紙本化設定
上傳營隊相關圖片
填寫梯次資料

營隊學校-營隊資料設定 | 暑期體 | x +

← → ↺ 不安全 | holiday.hikaru.com.tw/backend/3.php?ID=2e&NBR=1

應用程式 YouTube 地圖 Gmail

下載退費申請書	集合地點 要出現在google地圖上 可辨識的地址	臺北市萬華區環河南路2段250巷42弄2號
下載積極關懷生報名表	是否住宿	<input type="checkbox"/> 是
新增學員後台操作說明	活動類型	<input type="checkbox"/> 人與自己 <input type="checkbox"/> 人與他人 <input type="checkbox"/> 人與環境 <input type="checkbox"/> 人與自然
	活動分類	生命 ▾
	特色	讓孩子悠遊在生態人文地景豐富的場域中，透過農事體驗與自然探索，傳承與大地密切合作共好的生命經驗。
	目標	
	特別注意事項	
	家長同意書備註事項	若此營隊有隊服製作需求可參考下方複製內容貼到上方欄位： 本營隊會為貴子弟製作T恤，請選擇尺寸 <input type="checkbox"/> XS <input type="checkbox"/> S <input type="checkbox"/> M <input type="checkbox"/> L <input type="checkbox"/> XL <input type="checkbox"/> XXL

營隊資料

資料設定 |
確認營隊資訊
隊服尺寸設定
紙本化設定
上傳營隊相關圖片
填寫梯次資料

有體驗營 | 臺北市國民小學署 | 營隊學校-營隊資料設定-梯次設定 | +

holiday.tp.edu.tw/backend/3.php?ID=2e2&PNBR=1&NBR=1

用程式 YouTube 地圖 Gmail

TAIPEI 暑期體驗營後臺管理系統 | 營隊學校

● 營隊學校 ● 一般學校 系統登出

● 訊息通知 (0)
● 富邦銀行帳戶設定
● 營隊資料設定
● 報名查詢(未錄取轉備取/第二階段直接錄取)
● 未繳費查詢(轉正取/辦退費)
● 錄取名單
● 家長同意書列印
● 繳費單列印
● 上課證列印
● 問與答管理
● 修改密碼

學校: 華江國小 1

[下載營隊學校使用說明](#)
[家長同意書補充說明](#)
[下載一般學校使用說明](#)
[下載退費申請書](#)
[下載積極關懷生報名表](#)
[新增學員後臺操作說明](#)

一般生 | 第一階段名額設定

錄取名額包含保障名額，例如 A 國小一般生名額 31 名，其中本校保障名額為 3 名，表格內就要填入 31，3。上開例子，前臺系統家長只會看到 31 名，並不會看見保障名額，保障名額僅在抽籤時給系統執行使用。

一般生錄取名額	31	保障名額 3	第一階段備取名額 0
以下為第二階段學校自行錄取數量填報			
名額 31 - 系統已錄取數 0 - 已自行錄取數 0	= 前台顯示可錄取數 31		
2	第一階段備取名額 0		
關懷生錄取名額	以下為第二階段學校自行錄取數量填報		
名額 2 - 系統已錄取數 0 - 已自行錄取數 0	= 前台顯示可錄取數 2		
2	第一階段備取名額 0		
新北市錄取名額	以下為第二階段學校自行錄取數量填報		
名額 2 - 系統已錄取數 0 - 已自行錄取數 0	= 前台顯示可錄取數 2		
一般生費用	1500		
關懷生費用	24		

活動日流程說明

Rich text editor toolbar with options for Bold, Italic, Underline, Font Family, Font Size, Paragraph, Styles, and various editing tools.

營隊資料

資料設定 |
確認營隊資訊
隊服尺寸設定
紙本化設定
上傳營隊相關圖片
填寫梯次資料

有體驗營 | 臺北市國民小學署 | 營隊學校-營隊資料設定-梯次設定 | +

holiday.tp.edu.tw/backend/3.php?ID=2e2&PNBR=1&NBR=1

用程式 YouTube 地圖 Gmail

TAIPEI 暑期體驗營後臺管理系統 | 營隊學校

• 營隊學校 • 一般學校 [系統登出]

● 訊息通知 (0)
● 富邦銀行帳戶設定
● 營隊資料設定
● 報名查詢(未錄取轉備取/第二階段直接錄取)
● 未繳費查詢(轉正取/辦理退費)
● 錄取名單
● 家長同意書列印
● 繳費單列印
● 上課證列印
● 問與答管理
● 修改密碼

學校：華江國小 1

[下載營隊學校使用說明](#)
[家長同意書補充說明](#)
[下載一般學校使用說明](#)
[下載退費申請書](#)
[下載積極關懷生報名表](#)
[新增學員後臺操作說明](#)

一般生 | 第二階段名額設定

因今年第二階段採取線上報名，第二階段若要由給學校自行安排，請在5/25 10:00-12:00時段內回填名額（5/25 14:00 將開放第二階段報名），在「已自行錄取數」填寫名額即可，若交由系統自行設定者，請不用填寫。

31	保障名額 3	第一階段備取名額 0
一般生錄取名額	以下為第二階段學校自行錄取名額填報	
名額 31 - 系統已錄取數 0	已自行錄取數 0	前台顯示可錄取數 31
2	第一階段備取名額 0	
關懷生錄取名額	以下為第二階段學校自行錄取名額填報	
名額 2 - 系統已錄取數 0 - 已自行錄取數 0		= 前台顯示可錄取數 2
2	第一階段備取名額 0	
新北基市錄取名額	以下為第二階段學校自行錄取名額填報	
名額 2 - 系統已錄取數 0 - 已自行錄取數 0		= 前台顯示可錄取數 2
一般生費用	1500	
關懷生費用	24	

活動日流程說明

Rich text editor toolbar with options for Bold, Italic, Underline, Text Color, Background Color, Bulleted List, Numbered List, Indent, Outdent, Link, Unlink, Image, Table, and various text formatting tools.

營隊資料

資料設定 |
確認營隊資訊
隊服尺寸設定
紙本化設定
上傳營隊相關圖片
填寫梯次資料

holiday.tp.edu.tw/backend/3.php?ID=2e&NBR=1

特色 命經驗。

目標

特別注意事項

各校若有營隊制服製作需求，可在此處複製文字
放進家長同意書注意事項中，即可一同確認

家長同意書備註事項

若此營隊有隊服製作需求可參考下方複製內容貼到上方欄位：
本營隊會為貴子弟製作T恤，請選擇尺寸
XS □ S □ M □ L □ XL □ XXL

家長同意書無紙化上傳 ☐ 開放無紙化上傳 ☒ 不開放無紙化上傳

圖片 未選擇任何檔案

記錄照片

歷年成果

梯次	梯次日期	操作
1	07/08~07/09	<input type="button" value="編輯"/>

版權所有臺北市政府教育局版權所有 Copyright © 2013. All Rights Reserved.

營隊資料

資料設定 |
確認營隊資訊
隊服尺寸設定
紙本化設定
上傳營隊相關圖片
填寫梯次資料

holiday.tp.edu.tw/backend/3.php?ID=2e&NBR=1

特色 命經驗。

目標

特別注意事項

家長同意書備註事項

家長同意書無紙化上傳 ☒ 開放無紙化上傳 ☐ 不開放無紙化上傳

圖片 選擇檔案 未選擇任何檔案

記錄照片 記錄照片

歷年成果 歷年成果

送出 取消

梯次	梯次日期	操作
1	07/08~07/09	編輯

版權所有臺北市政府教育局版權所有 Copyright © 2013. All Rights Reserved.

預設「無紙化上傳」

營隊資料

資料設定 |
確認營隊資訊
隊服尺寸設定
紙本化設定
上傳營隊相關圖片
填寫梯次資料

圖片 |
為營隊代表圖，前臺顯示的尺寸為214x214，系統在上傳時會自動縮圖，但是請上傳比例為1:1的圖，這樣前臺顯示時，圖的比例才不至於變形太多。上傳的尺寸長寬請大於214pixel(約300KB)。

holiday.tp.edu.tw/backend/3.php?ID=2e&NBR=1

特色 命經驗。

家長同意書備註事項

若此營隊有隊服製作需求可參考下方複製內容貼到上方欄位：
本營隊會為貴子弟製作T恤，請選擇尺寸
□XS □S □M □L □XL □XXL

家長同意書無紙化上傳 ☐ 開放無紙化上傳 ☒ 不開放無紙化上傳

圖片 未選擇任何檔案

記錄照片

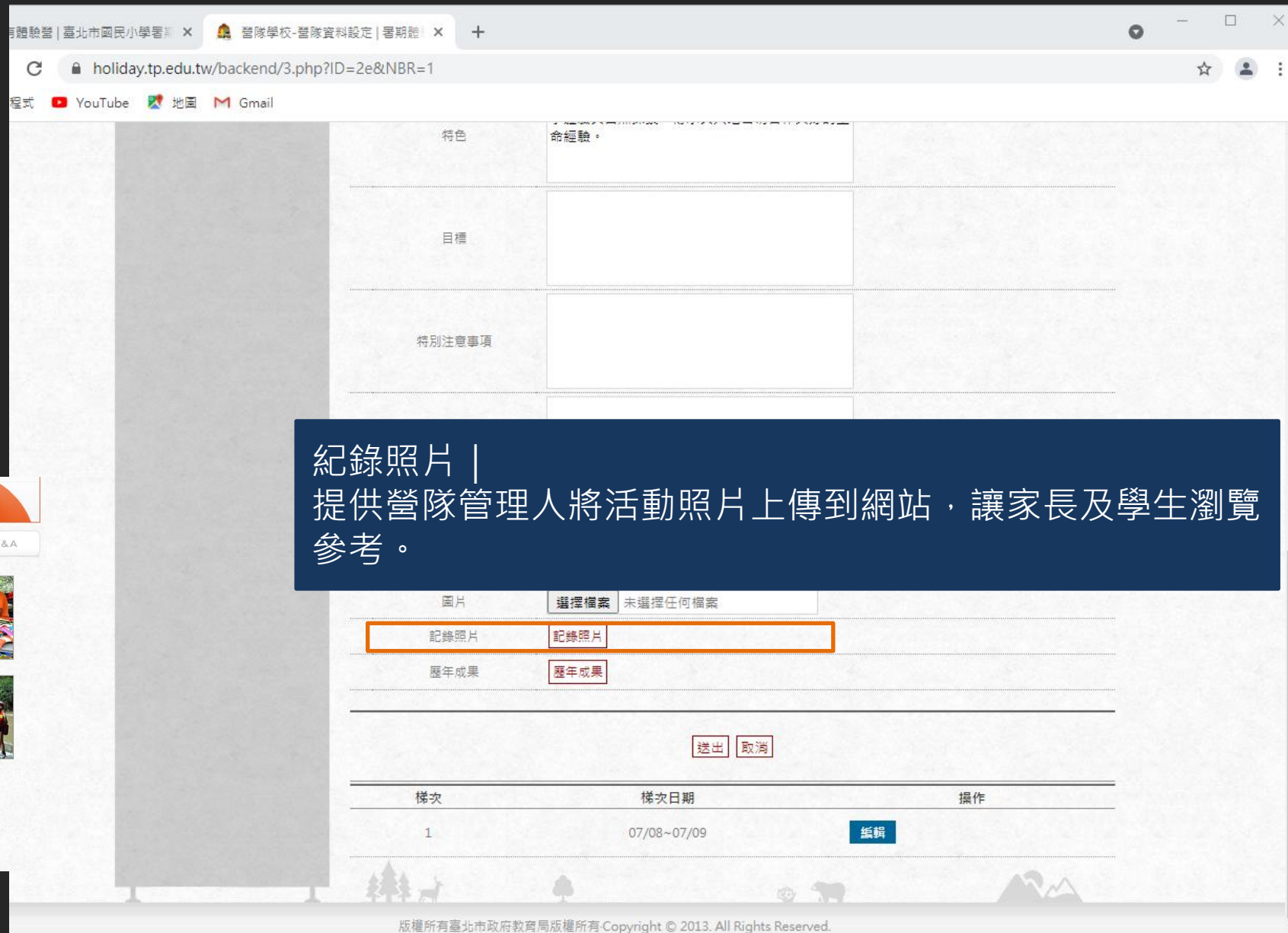
歷年成果

梯次	梯次日期	操作
1	07/08~07/09	<input type="button" value="編輯"/>

版權所有臺北市政府教育局版權所有 Copyright © 2013. All Rights Reserved.

營隊資料

資料設定 |
確認營隊資訊
隊服尺寸設定
紙本化設定
上傳營隊相關圖片
填寫梯次資料



紀錄照片 |
提供營隊管理人將活動照片上傳到網站，讓家長及學生瀏覽參考。

營隊資料

資料設定 |
確認營隊資訊
隊服尺寸設定
紙本化設定
上傳營隊相關圖片
填寫梯次資料





適合年級：

四五六

\$2000

梯次名額

行程表

特色及目標

地圖

紀錄照片

歷年成果

Q & A

序號	說明	檔案
1	101年	檔案
2	102	檔案

holiday.tp.edu.tw/backend/3.php?ID=2e&NBR=1

特色 命經驗。

目標

特別注意事項

歷年成果 |
可以將過去曾經舉辦的同類活動的doc 或是 pdf上傳到網站，
讓有興趣的家長及學生可以參考以往的活動過程，作為報名參考。

歷年成果 歷年成果

送出 取消

梯次	梯次日期	操作
1	07/08~07/09	編輯

版權所有臺北市政府教育局版權所有 Copyright © 2013. All Rights Reserved.

營隊資料

資料設定 |
確認營隊資訊
隊服尺寸設定
紙本化設定
上傳營隊相關圖片
填寫梯次資料

holiday.tp.edu.tw/backend/3.php?ID=2e&NBR=1

特色	命經驗。
目標	
特別注意事項	
家長同意書備註事項	

小提醒 |
營隊資料填寫完畢後，務必先點選送出，再點選新增梯次或是編輯梯次的按鈕。否則營隊資料將會沒有完成存檔。

送出	取消	
梯次	梯次日期	操作
1	07/08~07/09	編輯

版權所有臺北市教育局版權所有 Copyright © 2013. All Rights Reserved.

營隊資料

資料設定 |
確認營隊資訊
紙本化設定
隊服尺寸設定
上傳營隊圖片
填寫梯次資料

holiday.tp.edu.tw/backend/3.php?ID=2e&NBR=1

特色 命經驗。

目標

特別注意事項

家長同意書備註事項

若此營隊有隊服製作需求可參考下方複製內容貼到上方欄位：
本營隊會為貴子弟製作T恤，請選擇尺寸
☐XS ☐S ☐M ☐L ☐XL ☐XXL

家長同意書無紙化上傳 ☐ 開放無紙化上傳 ☒ 不開放無紙化上傳

圖片 未選擇任何檔案

記錄照片

點選進入操作畫面

梯次	梯次日期	操作
1	07/08~07/09	<input type="button" value="編輯"/>

版權所有臺北市教育局版權所有 Copyright © 2013. All Rights Reserved.

營隊資料

資料設定 |
確認營隊資訊
紙本化設定
隊服尺寸設定
上傳營隊圖片
填寫梯次資料

預計於5/5完成基本資料代入系統，再請各校老師進行核對。

有體驗營 | 臺北市國民小學暑期 | 營隊學校-營隊資料設定-梯次設定 | +

holiday.tp.edu.tw/backend/3.php?ID=2e2&PNBR=1&NBR=1

用程式 YouTube 地圖 Gmail

TAIPEI 暑期體驗營後臺管理系統 營隊學校

營隊學校 • 一般學校 系統登入

營隊學校-營隊資料設定-梯次設定

欄位	內容
梯次編號	1
梯次起始日	Jul 8 2021
梯次結束日	Jul 9 2021
梯次上午/下午/全天	<input type="radio"/> 上午 <input type="radio"/> 下午 <input checked="" type="radio"/> 全天
適合年級(多選)	<input type="checkbox"/> 幼稚園 <input type="checkbox"/> 1年級 <input type="checkbox"/> 2年級 <input checked="" type="checkbox"/> 3年級 <input checked="" type="checkbox"/> 4年級 <input checked="" type="checkbox"/> 5年級 <input type="checkbox"/> 6年級
一般生錄取名額	31 保障名額 0 第一階段備取名額 0 以下為第二階段學校自行錄取名額填報 名額 31 - 系統已錄取名額 0 - 已自行錄取名額 0 = 前台顯示可錄取名額 31
關懷生錄取名額	2 第一階段備取名額 0 以下為第二階段學校自行錄取名額填報 名額 2 - 系統已錄取名額 0 - 已自行錄取名額 0 = 前台顯示可錄取名額 2
新北市錄取名額	2 第一階段備取名額 0 以下為第二階段學校自行錄取名額填報 名額 2 - 系統已錄取名額 0 - 已自行錄取名額 0 = 前台顯示可錄取名額 2
一般生費用	1500
關懷生費用	24

活動日流程說明

學校: 華江國小 1

[下載營隊學校使用說明](#)
[家長同意書補充說明](#)
[下載一般學校使用說明](#)
[下載退費申請書](#)
[下載積極關懷生報名表](#)
[新增學員後臺操作說明](#)

hikaru
www.hikaru.com.tw

營隊資料

資料設定 |
確認營隊資訊
紙本化設定
隊服尺寸設定
上傳營隊圖片
填寫梯次資料

營隊學校-營隊資料設定-梯次設定

學校：永安國小 7

[下載營隊學校使用說明](#)
[家長同意書補充說明](#)
[下載一般學校使用說明](#)
[下載退費申請書](#)
[下載積極關懷生報名表](#)
[新增學員後臺操作說明](#)

各梯次當天的活動內容
可以在word中事先編排表格後再複製貼上。
表格內容建議不要超過框線(即為原本框格大小)，在網站上較好閱讀。

日期	起訖時間	活 動 內 容	說 明	備 註	
第一梯次	7/12	08:00-09:50	始業式；分組編隊相見歡	暖身活動；感受語言聲調之美，數來寶、繞舌體驗，詩歌朗誦練習	第一天8:00-8:10報到
		10:00-12:00	聲音魔法變變變		
	7/13	08:00-09:50	我的身體會說話	肢體表演、戲劇元素體驗，故事表現新手法；小組活動I	
		10:00-12:00	新紀元故事大觀		
	7/14	08:00-09:50	參觀原住民族廣播電台	廣播電台參訪、錄音體驗；分組廣播劇I	永安國小集合
		10:00-12:00			
	7/15	08:00-09:50	相聲講堂	相聲、繞口令欣賞與練習；分組廣播劇II製作及道具設計	
		10:00-12:00	廣播劇實做		
7/16	08:00-09:50	綵排及心得寫作	小組活動II、成果分享綵排；		

營隊資料

資料設定 |
確認營隊資訊
紙本化設定
隊服尺寸設定
上傳營隊圖片
填寫梯次資料

營隊學校-營隊資料設定-梯次設定

← → ↻ 不安全 | holiday.hikaru.com.tw/backend/3.php?ID=2e2&PNBR=1&NBR=1

應用程式 YouTube 地圖 Gmail

活動日流程說明

[下載退費申請書](#)
[下載積極關懷生報名表](#)
[新增學員後臺操作說明](#)

每梯次注意事項應分別上傳
注意事項將顯示於前臺供學生自行下載
學生報名完成後須回填注意事項交給學校

Path: p

注意事項 選擇檔案 未選擇任何檔案

送出 取消

問與答管理

前臺在學生登入後，可以Q&A中提出對該營隊的問題。系統收到問題後，將自動發送email到營隊管理人的email中，請管理人到此頁面中查看並回覆。



測試用

活動地點：

承辦學校/處室：東門國小

聯絡人：

電話/傳真：/

適合年級： 一 二 五

\$1000

[梯次名額](#) [行程表](#) [特色及目標](#) [地圖](#) [紀錄照片](#) [歷年成果](#) [Q&A](#)

前臺顯示

TAIPEI

暑期體驗營後臺管理系統

營隊學校

● 營隊學校 ● 一般學校

系統登出

● 訊息通知 (0)

● 富邦銀行帳戶設定

● 營隊資料設定

● 報名查詢(未錄取轉備取/第二階段直接錄取)

● 未繳費查詢(轉正取/辦退費)

● 錄取名單

● 家長同意書列印

● 繳費單列印

● 上課證列印

● 問與答管理

● 修改密碼

● 學校：華江國小1

[下載營隊學校使用說明](#)

[家長同意書補充說明](#)

[下載一般學校使用說明](#)

[下載退費申請書](#)

[下載積極關懷生報名表](#)

[新增學員後臺操作說明](#)

營隊學校-問與答管理

編號	提問時間	提問人	提問學校	活動名稱	問題內容	狀態
1	2013-05-09 13:08:17	宋	興德國小	溯溪挑戰營	請問幾點出發？幾點回來？要帶什麼去住宿嗎？	內容
2	2013-05-11 18:04:09	林	吳興國小	溯溪挑戰營	一些裝備是自己準備還是由營隊準備？	內容
3	2013-05-29 16:22:37	羅	明湖國小	溯溪挑戰營	請問：同學們晚上住哪？幾個人一房？有圖片或網址可提供查看嗎？	內容
4	2013-07-11 16:38:12	蔡	羅湖國小	草山童軍體驗營	羅湖國小蔡宜臻，已報名7/25~27草山童軍，因與其他活動推期，可否更改為第一梯次(7/22~24)？ Thanks 0988-336380 家長留	內容
5	2013-07-14	陳	東門國小	草山童軍體	請問行李要準備哪些？	內容

問與答管理

請在回覆內容中回答家長學生提問，可以選擇公開與否，勾選公開則表示將會在前臺將此則Q&A公開。

營隊學校-問與答管理

欄位	內容
提問時間	2013-08-05 15:39:28
提問人	高鈺婷
提問學校	博愛國小
活動名稱	銀河獨木舟營
問題內容	請問活動照片會全部上傳分享給同學嗎?
回覆內容	
是否公開	<input type="checkbox"/> 公開
<div>送出 取消 送出，並發email回覆提問者</div>	

所有體驗營 | 臺北市國民小學暑期 | 營隊學校-問與答管理 | 暑期體驗 | +

holiday.tp.edu.tw/backend/3.php?ID=8

用程式 YouTube 地圖 Gmail

TAIPEI 暑期體驗營後臺管理系統 營隊學校

營隊學校 • 一般學校 系統登出

- 訊息通知 (0)
- 富邦銀行帳戶設定
- 營隊資料設定
- 報名查詢(未錄取轉備取/第二階段直接錄取)
- 未繳費查詢(轉正取/辦退費)
- 錄取名單
- 家長同意書列印
- 繳費單列印
- 上課證列印
- 問與答管理**
- 修改密碼

學校：華江國小1

[下載營隊學校使用說明](#)

[家長同意書補充說明](#)

[下載一般學校使用說明](#)

[下載退費申請書](#)

[下載積極關懷生報名表](#)

[新增學員後臺操作說明](#)

營隊學校-問與答管理

編號	提問時間	提問人	提問學校	活動名稱	問題內容	狀態
1	2013-05-09 13:08:17	宋	興德國小	溯溪挑戰營	請問幾點出發？幾點回來？要帶什麼去住宿嗎？	內容
2	2013-05-11 18:04:09	林	吳興國小	溯溪挑戰營	一些裝備是自己準備還是由營隊準備？	內容
3	2013-05-29 16:22:37	羅	明湖國小	溯溪挑戰營	請問：同學們晚上住哪？幾個人一房？有圖片或網址可提供查看嗎？	內容
4	2013-07-11 16:38:12	蔡	麗湖國小	草山童軍體驗營	麗湖國小蔡宜臻，已報名7/25~27草山童軍，因與其他活動撞期，可否更改為第一梯次(7/22~24)? Thanks 0988-336380 家長留	內容
5	2013-07-14	陳	車門國小	草山童軍體	請問行李要準備哪些？	內容

點選進入操作畫面

開放報名



第一階段報名查詢

承辦學校於開放報名後，在此功能頁查詢報名的狀況及明細。

暑期體驗營後臺管理系統 主辦學校

營隊學校 • 一般學校 [系統登出]

訊息通知 (0)

富邦銀行帳戶設定

營隊資料設定

報名查詢(未錄取轉備取
第二階段直接錄取)

未繳費查詢(轉正取/辦退費)

錄取名單

家長同意書列印

繳費單列印

上課證列印

問與答管理

修改密碼

學校：華江國小 1

[下載營隊學校使用說明](#)

[家長同意書補充說明](#)

[下載一般學校使用說明](#)

[下載退費申請書](#)

[下載積極關懷生報名表](#)

[新增學員後臺操作說明](#)

營隊學校-報名查詢

編號	營隊	梯次	名額	報名數	操作
1	彩田嬉遊趣-生命教育體驗營	1	31/2/2	0/0/0	詳細

點選進入操作畫面

營隊學校-報名查詢(彩田嬉遊趣-生命教育體驗營第1梯)

一般生31

編號	學校	姓名	年班	報名時間	狀態	操作
關懷生2						
編號	學校	姓名	年班	報名時間	狀態	操作
新北基2						
編號	學校	姓名	年班	報名時間	狀態	操作

抽籤後



錄取名單

承辦學校於抽籤後，在此功能頁查詢錄取學生基本資料。
亦可匯出excel資料

所有體驗營 | 臺北市國民小學署 | 營隊學校-錄取名單 | 暑期體驗營

holiday.tp.edu.tw/backend/3.php?ID=5

用程式 YouTube 地圖 Gmail

TAIPEI 暑期體驗營後臺管理系統 營隊學校

營隊學校 • 一般學校 系統登出

訊息通知 (0)

富邦銀行帳戶設定

營隊資料設定

報名查詢(未錄取轉備取/第二階段直接錄取)

未繳費查詢(轉正取/辦退費)

錄取名單

家長同意書列印

繳費單列印

上課證列印

問與答管理

修改密碼

學校：華江國小 1

[下載營隊學校使用說明](#)

[家長同意書補充說明](#)

[下載一般學校使用說明](#)

[下載退費申請書](#)

[下載積極關懷生報名表](#)

[新增學員後台操作說明](#)

營隊學校-錄取名單

編號	營隊	梯次	名額	錄取數	操作
58	草山童軍體驗營	1	40/3/2	40/3/2	詳細
58	草山童軍體驗營	2	40/3/2	39/3/2	詳細
53	銀河獨木舟營	1	55/3/2	55/3/2	詳細

點選進入操作畫面

營隊學校-錄取名單(草山童軍體驗營第1梯)

[匯出excel](#)

一般生40

編號	學校	姓名	身分證	手機	email	年班
----	----	----	-----	----	-------	----

繳費單列印

承辦學校於抽籤結束後，在此功能頁集體列印繳費單。

The screenshot displays the '暑期體驗營後臺管理系統' (Summer Camp Management System) interface. On the left sidebar, the '繳費單列印' (Print Fee Receipt) option is highlighted. The main content area shows a table with one entry for '彩田嬉遊趣-生命教育體驗營' (Caitian Hixi Qu - Life Education Experience Camp). The '操作' (Action) column for this entry contains a '列印繳費單' (Print Fee Receipt) button, which is highlighted with an orange box. An orange arrow points from this button to a large blue box containing the text '點選進入操作畫面' (Click to enter the operation screen). Below this, another orange box highlights a message area that displays instructions for printing the fee receipt, including a note about using thermal printers for better results and a '確定' (Confirm) button at the bottom right.

暑期體驗營後臺管理系統 營隊學校

營隊學校 • 一般學校 系統登出

營隊學校-繳費單列印

編號	營隊	梯次	名額	錄取數	操作
1	彩田嬉遊趣-生命教育體驗營	1	31/2/2	0/0/0	列印繳費單

上一頁 1 下一頁 | 共 1 頁, 共 1 筆

點選進入操作畫面

此處將顯示與家長單獨列印時所產生的提示訊息

本繳費單因須以紅外線條碼掃描，建議以雷射印表機效果最佳，噴墨列印可能發生便利商店條碼機無法讀取的現象。如無雷射印表機又需至便利商店繳費者，可利用列印至PDF的功能，將PDF另存檔案於隨身碟，帶至便利商店事務機操作列印後至櫃檯繳費(便利商店列印一張收費2元)。

確定

未繳費查詢

承辦學校於抽籤後，在此功能頁查詢錄取學生繳費的狀況及明細。

暑期體驗營後臺管理系統 主辦學校

● 營隊學校 ● 一般學校 [系統登出]

TAIPEI

訊息通知 (0)

富邦銀行帳戶設定

營隊資料設定

報名查詢(未錄取轉備取/第二階段直接錄取)

未繳費查詢(轉正取/辦退費)

錄取名單

家長同意書列印

繳費單列印

上課證列印

問與答管理

修改密碼

學校：華江國小 1

[下載營隊學校使用說明](#)

[家長同意書補充說明](#)

[下載一般學校使用說明](#)

[下載退費申請書](#)

[下載積極關懷生報名表](#)

[新增學員後台操作說明](#)

營隊學校-未繳費查詢

編號	營隊	梯次	名額	錄取數	未繳費數	操作
58	草山童軍體驗營	1	40/3/2	40/3/2	0/0/0	詳細
58	草山童軍體驗營	2	40/3/2	39/3/2	0/0/0	詳細
53	銀河獨木舟營	1	55/3/2	55/3/2	0/0/0	詳細

點選進入操作畫面

營隊學校-未繳費查詢(草山童軍體驗營第1梯)

一般生(錄取:40 未繳費:0)

編號	學校	姓名(手機/email)	年班	繳費時間/通路
1	興雅國小	吳品: (com)	3/7	2013-05-10 00:00:00 統一(7-11)便利超商
2	建安國小	曾 (n)	4/11	2013-05-11 11:15:51 信用卡

家長同意書列印

承辦學校於繳費結束後，在此功能頁集體列印家長同意書。

有體驗營 | 臺北市國民小學署 | 營隊學校-家長同意書列印 | 暑期 | x

holiday.tp.edu.tw/backend/3.php?ID=6

TAIPEI 暑期體驗營後臺管理系統 營隊學校

• 營隊學校 • 一般學校 [系統登出]

- 訊息通知 (0)
- 富邦銀行帳戶設定
- 營隊資料設定
- 報名查詢(未錄取轉備取/第二階段直接錄取)
- 未繳費查詢(轉正取/辦退費)
- 錄取名單
- 家長同意書列印**
- 繳費單列印
- 上課證列印
- 問與答管理
- 修改密碼

學校：華江國小 1

[下載營隊學校使用說明](#)

[家長同意書補充說明](#)

[下載一般學校使用說明](#)

[下載退費申請書](#)

[下載積極關懷生報名表](#)

[新增學員後台操作說明](#)

營隊學校-家長同意書列印

編號	營隊	梯次	名額	錄取數	操作
1	彩田嬉遊趣-生命教育體驗營	1	31/2/2	0/0/0	列印家長同意書

上一頁 1 下一頁 | 共 1 頁，共 78 筆

請在頁面上任何地方按下滑鼠右鍵，點選[預覽列印]，按下預覽列印後，請找到[開啟或關閉頁首與頁尾]的按鈕，關閉列印網址列的功能，按下列印按鈕進行列印

請在頁面上任何地方按下滑鼠右鍵，點選[預覽列印]，按下預覽列印後，請找到[開啟或關閉頁首與頁尾]的按鈕，關閉列印網址列的功能，按下列印按鈕進行列印

確定

上課證列印

承辦學校於報名活動全部結束後，在此功能頁集體列印上課證。

暑期體驗營後臺管理系統 營隊學校

• 營隊學校 • 一般學校 [系統登出]

營隊學校-上課證列印

編號	營隊	梯次	名額	錄取數	操作
1	彩田嬉遊趣-生命教育體驗營	1	31/2/2	0/0/0	列印上課證 (三日排序)

點選進入操作畫面

2021臺北市國民小學暑期體驗學習營
彩田嬉遊趣-生命體驗營

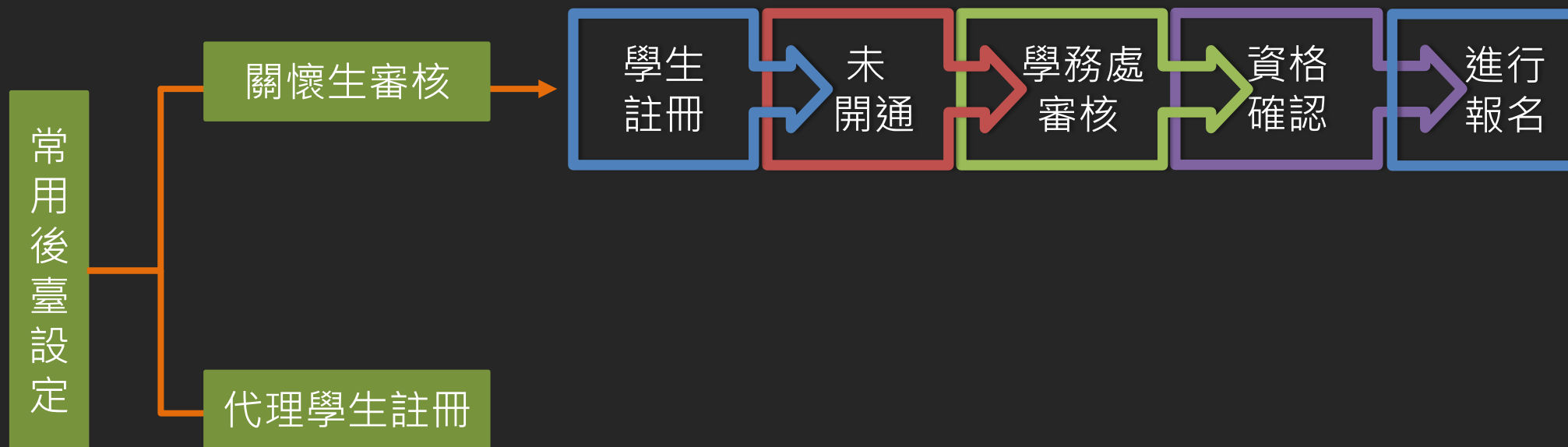
承辦學校: 華江國小	(學員相片)
梯次:1	
活動日期: 07-22~07-24	序號:1 學生姓名:童瑞(男)
就讀學校: 新北市/新莊區中港國小/6年14班	

2021臺北市國民小學暑期體驗學習營
彩田嬉遊趣-生命體驗營

承辦學校: 華江國小	(學員相片)
梯次:1	
活動日期: 07-22~07-24	序號:2 學生姓名:陳柏華(男)
就讀學校: 台北市/麗湖國小/6年3班	

一般學校

一般學校



各校老師可透過此功能讓弱勢學生 / 外僑學生順利取得帳號，
若學生/家長沒有手機，請填寫老師的手機以便收取簡訊驗證碼。

關懷生設定

學生於註冊時選擇關懷生身分，資料才會顯示於後臺，要請操作老師進行符合或刪除的確認作業

符合 代表該生是關懷生，上傳核章報名表掃描檔/照片檔後，即可開啟報名功能；營隊承辦學校於學生抽籤錄取後，會登入後臺，直接從此處下載檔案，確認該生是否經校內審核通過為關懷生。

刪除 代表非關懷生，按下刪除，身分恢復為一般生，並可以一般生身分登入系統並進行報名。

一般學校-關懷生資料設定 | 暑期 x +

← → ↻ 不安全 | holiday.hikaru.com.tw/backend/4.php?ID=2

應用程式 YouTube 地圖 Gmail

一般學校-關懷生資料設定

- 訊息通知 (0)
- 關懷生資料設定 (0)**
- 本校報名查詢
- 本校未繳費查詢
- 本校錄取名單
- 本校家長同意書列印
- 本校繳費單列印
- 自辦營隊設定
- 代理本校學生註冊

學校：華江國小

[下載一般學校使用說明](#)

[下載退費申請書](#)

[下載積極關懷生報名表](#)

已審核-符合					
編號	註冊時間	年班	姓名	類別	操作
待審核(共2筆)					
編號	註冊時間	年班	姓名	類別	操作
1	2014-04-17 19:58:10	3/2	杜小子	<input type="text"/>	符合 刪除
2	2014-04-17 20:14:20	3/2	杜老大	<input type="text"/>	符合 刪除

現在就讀

☐ 報名學生是台北市關懷生 (需具台北市學籍、具低收入戶、安心就學方案學生)

版權所有臺北市府教育局版權所有-Copyright © 2013. All Rights Reserved.

前臺顯示

代理本校學生註冊

各校老師可透過此功能讓弱勢學生 / 外僑學生順利取得帳號，若學生/家長沒有手機，請填寫老師的手機以便收取簡訊驗證碼。

若是外僑學生，請在身分證欄填寫居留證/護照號碼。

一般學校-代理本校學生註冊 | 暑 | +

← → ↻ 不安全 | holiday.hikaru.com.tw/backend/4.php?ID=9

應用程式 YouTube 地圖 Gmail

TAIPEI 暑期體驗營後臺管理系統 一般學校

● 一般學校 [系統登出]

一般學校-代理本校學生註冊

新增學生帳號

序號	年班	姓名/帳號	身分別	操作
----	----	-------	-----	----

點選進入操作畫面

一般學校-代理本校學生註冊

請依照報名學生真實資料填寫以下欄位

登錄帳號
本系統的登錄帳號,為註冊學生之身份證字號,將由手機簡訊及email傳送

登錄密碼

確認密碼

1. 學生姓名

2. 學生身分證字號

3. 1 年 1 班

4. ☐ 報名學生是台北市關懷生 (只有選擇台北市,才可以選擇)

5. 家長手機 (ex.0910123456)

6. 家長email

送出

報名查詢

各校老師可於此查看該校報名體驗營的狀況，依照報名時間先後排序。

一般學校-本校報名清單 | 暑期體

← → ↻ 不安全 | holiday.hikaru.com.tw/backend/4.php?ID=3

應用程式 YouTube 地圖 Gmail

TAIPEI 暑期體驗營後臺管理系統 一般學校

一般學校 系統登出

● 訊息通知 (0)

● 關懷生資料設定 (0)

● 本校報名查詢

● 本校未繳費查詢

● 本校錄取名單

● 本校家長同意書列印

● 本校繳費單列印

● 自辦營隊設定

● 代理本校學生註冊

學校：南門國小

[下載一般學校使用說明](#)

[下載退費申請書](#)

[下載積極關懷生報名表](#)

一般學校-本校報名清單

年班	姓名	營隊	梯次
4/1	測試用	外雙溪山林露營家五日營	1
4/1	測試用	義大利教練VITTORIO DI PIERDOMENICO的籃球體驗營	1

本校未繳費查詢

各校老師可於此查看該校已錄取但尚未繳費的學生。
也可以於此幫學生列印繳費單。

2021/5/9 臺北市110年度國民小學暑期體驗學習營-繳費單

學校:臺北市/南門國小/4年1班	學生姓名:測試用	轉帳帳號:2100205280600013
收費項目	金額	收訖戳記
活動名稱:外雙溪山林露營家五日營		
承辦學校:雙溪國小		
梯次:1		
對帳序號:3673	\$6400	
合計新台幣	\$6400	

繳費方式: 第一階段繳費生繳費期限為2021-05-25至2021-05-28 (ATM轉帳或至國泰商業銀行繳費截止收費時間下午3:30止)。
繳費方式:
● 全國各主要銀行 (銀行代號 012) : 經由商業銀行繳費。
● 全國各主要銀行 (ATM) : 經由ATM繳費。
● 全國各主要銀行 (銀行代號 012) : 經由ATM繳費。
● 全國各主要銀行 (銀行代號 012) : 經由ATM繳費。
● 繳費時請將繳費單 (銀行代號 012) 一併繳回。繳費時請將繳費單 (銀行代號 012) 一併繳回。
● 繳費時請將繳費單 (銀行代號 012) 一併繳回。繳費時請將繳費單 (銀行代號 012) 一併繳回。
● 繳費時請將繳費單 (銀行代號 012) 一併繳回。繳費時請將繳費單 (銀行代號 012) 一併繳回。
(學生存查聯)

臺北市110年度國民小學暑期體驗學習營-繳費單

學校:臺北市/南門國小/4年1班	學生姓名:測試用	轉帳帳號:2100205280600013
收費項目	金額	收訖戳記
活動名稱:外雙溪山林露營家五日營		
承辦學校:雙溪國小		
梯次:1		
對帳序號:3673	\$6400	
合計新台幣	\$6400	

(學校存查聯)

臺北市110年度國民小學暑期體驗學習營-繳費單

學校:臺北市/南門國小/4年1班	學生姓名:測試用	轉帳帳號:2100205280600013
收費項目	金額	收訖戳記
活動名稱:外雙溪山林露營家五日營		
承辦學校:雙溪國小		
梯次:1		
對帳序號:3673	\$6400	
合計新台幣	\$6400	

(學校存查聯)

繳費期限為2021-05-25至2021-05-28 (ATM及國泰商業銀行繳費截止收費時間下午3:30止)
台北富邦銀行/便利超商存查聯
列印時間2021-05-09 19:57:53, 請儘速以雷射印表機或高品質噴墨印表機列印, 以免影響繳費效果。
列印時間2021-05-09 19:57:53, 請儘速以雷射印表機或高品質噴墨印表機列印, 以免影響繳費效果。

一般學校-未繳費查詢 | 暑期體驗營 | 系統登入

TAIPEI 暑期體驗營後臺管理系統 主辦學校

一般學校

一般學校-未繳費查詢

年班	姓名	營隊	梯次	錄取狀態	應繳金額	報名身分	操作
4/1	測試用	外雙溪山林露營家五日營	1	中籤	6400	一般生	列印繳費單
4/1	測試用	義大利教練VITTORIO DI PIERDOMENICO的籃球體驗營	1	中籤	3	一般生	列印繳費單

- 訊息通知 (0)
- 關懷生資料設定 (0)
- 本校報名查詢
- 本校未繳費查詢**
- 本校錄取名單
- 本校家長同意書列印
- 本校繳費單列印
- 自辦營隊設定
- 代理本校學生註冊

學校: 南門國小

[下載一般學校使用說明](#)

[下載退費申請書](#)

[下載積極關懷生報名表](#)

本校錄取名單

各校老師可於此查看該校已錄取學生。

一般學校-本校錄取名單 | 暑期體

← → ↻ 不安全 | holiday.hikaru.com.tw/backend/4.php?ID=5

應用程式 YouTube 地圖 Gmail

TAIPEI 暑期體驗營後臺管理系統 一般學校

● 營隊學校 ● 一般學校 [系統登出]

一般學校-本校錄取名單

編號	營隊	梯次	名額	錄取數	操作
1	彩田嬉遊趣-生命教育體驗營	1	31/2/2	0/0/0	詳細

- 訊息通知 (0)
- 關懷生資料設定 (0)
- 本校報名查詢
- 本校未繳費查詢
- **本校錄取名單**
- 本校家長同意書列印
- 本校繳費單列印
- 自辦營隊設定
- 代理本校學生註冊

學校：華江國小

[下載一般學校使用說明](#)

[下載退費申請書](#)

[下載積極關懷生報名表](#)

本校家長同意書列印

各校老師可以於此幫學生列印同意書，提供家長簽署。

一般學校-家長同意書列印 | 暑期 x 所有體驗營 | 臺北市國民小學暑期 x +

← → ↺ ⚠ 不安全 | holiday.hikaru.com.tw/backend/4.php?ID=6 🔍 ☆ 孟純

應用程式 hi Hikaru system | Lo... HSBC 富邦 Stay foolish stay h... 燒腦看的 2021 台灣信用卡數... 東門

 暑期體驗營後臺管理系統 一般學校 ● 一般學校 [系統登出](#)

- 訊息通知 (0)
- 關懷生資料設定 (0)
- 本校報名查詢
- 本校未繳費查詢
- 本校錄取名單
- **本校家長同意書列印**
- 本校繳費單列印
- 自辦營隊設定
- 代理本校學生註冊

學校：南門國小

[下載一般學校使用說明](#)

[下載退費申請書](#)

[下載積極關懷生報名表](#)

一般學校-家長同意書列印

列印以下所有家長同意書

年班	姓名	營隊	梯次	錄取狀態	應繳金額	報名身分	操作
4/1	測試用	外雙溪山林露營家五日營	1	中籤	6400	一般生	列印家長同意書
4/1	測試用	義大利教練VITTORIO DI PIERDOMENICO的籃球體驗營	1	中籤	3	一般生	列印家長同意書

本校繳費單列印

各校老師可以於此幫學生列印繳費單，提供家長繳費。

一般學校-繳費單列印 | 暑期體驗 | 所有體驗營 | 臺北市國民小學暑期 | +

← → ↺ ⚠ 不安全 | holiday.hikaru.com.tw/backend/4.php?ID=7

應用程式 hikaru system | Lo... HSBC 富邦 Stay foolish stay h... 換腦看的 2021 台灣信用卡數... 東門

 暑期體驗營後臺管理系統 一般學校 ● 一般學校 [系統登出](#)

- 訊息通知 (0)
- 關懷生資料設定 (0)
- 本校報名查詢
- 本校未繳費查詢
- 本校錄取名單
- 本校家長同意書列印
- **本校繳費單列印**
- 自辦營隊設定
- 代理本校學生註冊

學校：南門國小

[下載一般學校使用說明](#)

[下載退費申請書](#)

[下載積極關懷生報名表](#)

一般學校-繳費單列印

列印以下所有繳費單

年班	姓名	營隊	梯次	錄取狀態	應繳金額	報名身分	操作
4/1	測試用	外雙溪山林露營家五日營	1	中籤	6400	一般生	列印繳費單
4/1	測試用	義大利教練VITTORIO DI PIERDOMENICO的籃球體驗營	1	中籤	3	一般生	列印繳費單

下載一般學校使用說明

如對操作步驟有疑慮時，點擊
即可開啟教學步驟的PPT檔案。

一般學校-繳費單列印 | 暑期體驗 | 所有體驗營 | 臺北市國民小學暑期 | +

← → ↺ 不安全 | holiday.hikaru.com.tw/backend/4.php?ID=7

應用程式 hikaru system | Lo... HSBC 富邦 Stay foolish stay h... 換腦看的 2021 台灣信用卡數... 東門

 暑期體驗營後臺管理系統 一般學校 ● 一般學校 [系統登出](#)

- 訊息通知 (0)
- 關懷生資料設定 (0)
- 本校報名查詢
- 本校未繳費查詢
- 本校錄取名單
- 本校家長同意書列印
- 本校繳費單列印
- 自辦營隊設定
- 代理本校學生註冊

學校：南門國小

[下載一般學校使用說明](#)

[下載退費申請書](#)


[下載積極關懷生報名表](#)

一般學校-繳費單列印

[列印以下所有繳費單](#)

年班	姓名	營隊	梯次	錄取狀態	應繳金額	報名身分	操作
4/1	測試用	外雙溪山林露營家五日營	1	中籤	6400	一般生	列印繳費單
4/1	測試用	義大利教練VITTORIO DI PIERDOMENICO的籃球體驗營	1	中籤	3	一般生	列印繳費單

問題回報流程



QA時間